


Raccontare la Tecnologia

L'importanza della
narrazione per
diventare curiosi

Data 2 dicembre 2016

Relatore **Andrea Delpiano**



Contestualizzare

storytelling

programmare

“ [...] Il punto di partenza è il concetto di **“scenario”**. Lo scenario riporta in stile narrativo il racconto di un ipotetico docente che decide di affrontare un “segmento” di curricolo con i propri studenti. Ispirandosi a questa sorta di **unità didattica “raccontata”** i docenti scrivono a loro volta, sempre in forma narrativa, il **piano delle attività didattiche** che intendono sviluppare con la propria classe; nell’elaborare il loro piano prevedono lo svolgimento di una serie di attività da fare con i ragazzi: infatti a ogni storia/piano di lavoro («Learning story») è abbinato un set di attività preconfezionate che il docente potrà liberamente declinare rispetto al proprio contesto [...]”

[in http://avanguardieeducative.indire.it/](http://avanguardieeducative.indire.it/)

Cos'è?

[sce-nà-rio]

*Insieme degli elementi scenici che rappresentano
l'ambiente in cui si svolge l'azione teatrale,
cinematografica o televisiva*

Paesaggio naturale di notevole bellezza e suggestione

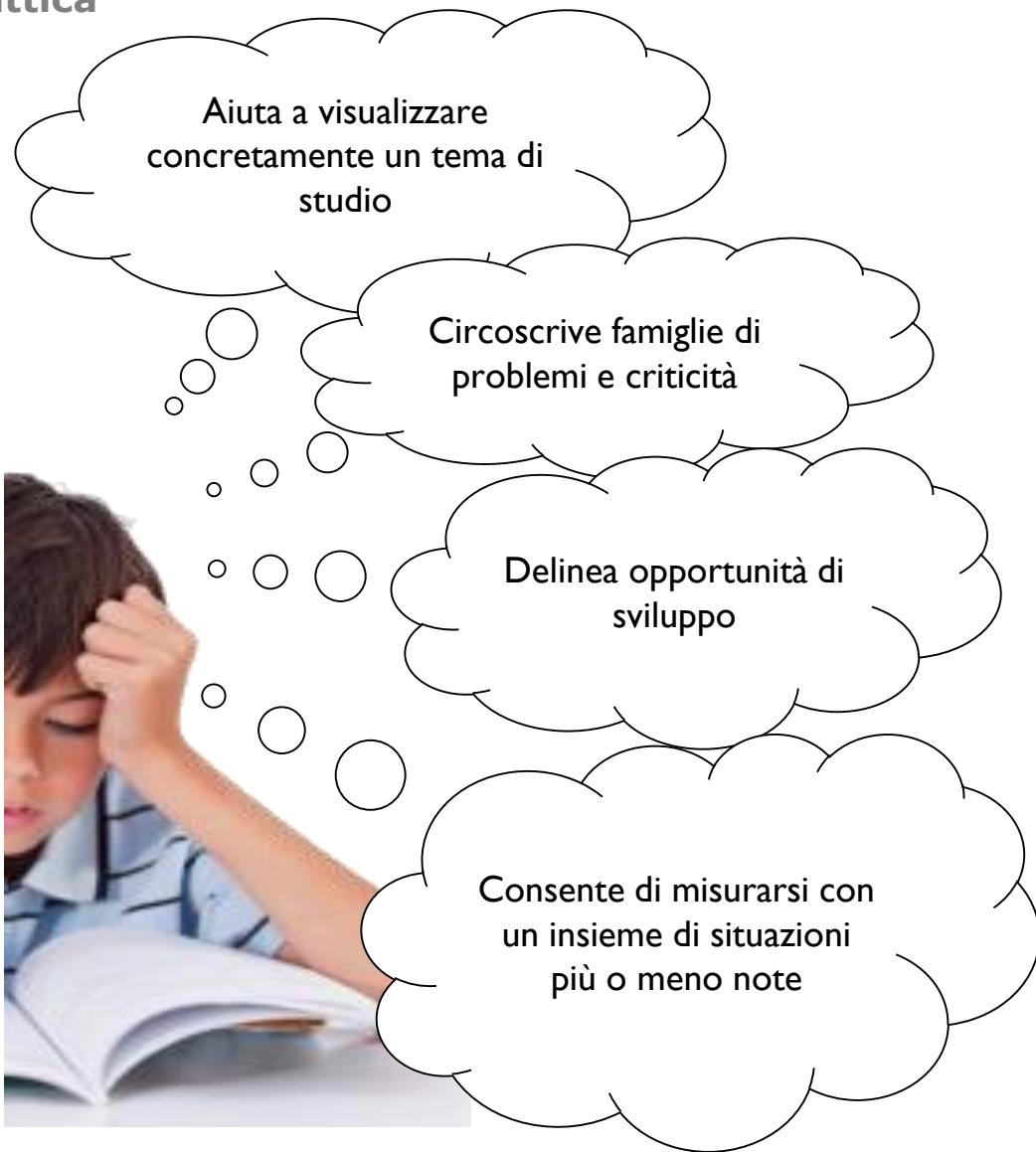
Ambiente, sfondo in cui ha luogo un evento, un fenomeno



luogo
contesto
suggestione
cornice di situazioni

Perchè?

Nella didattica



Come si fa?

A scuola



Storytelling... raccontare con immagini, suggestioni, "saper ricreare l'atmosfera", attualizzare...

Le “storie”...

Mettono in relazione chi ascolta con un messaggio forte

Consentono di acquisire informazioni

Permettono di immaginare situazioni

Danno forma alle conoscenze e significato ai dati

Stimolano la curiosità e “creano dipendenza”

Possono essere condivise



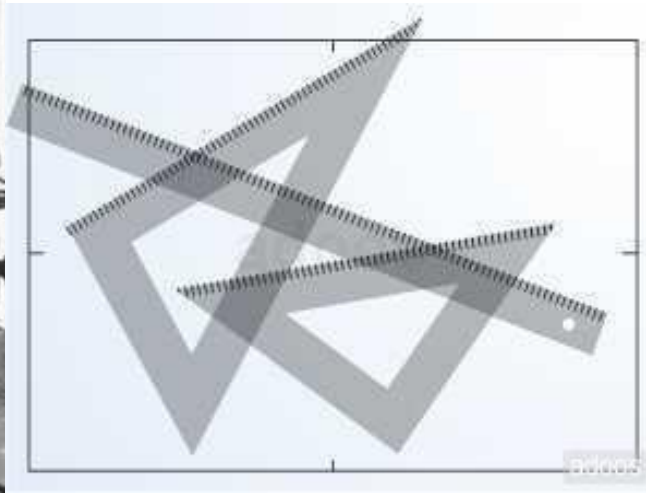
Perchè la Tecnologia?

Fra le vecchie "educazioni" è una delle poche che non si appoggia alla linea del tempo per raccontare la programmazione... anche se racconta come è cambiato il lavoro nella storia!



Perchè la Tecnologia?

È una disciplina con diverse tradizioni da ricucire. Il "sapere" si sovrappone al "saper fare" senza una cornice di senso.



Perchè la Tecnologia?

È una disciplina che manca di verticalità nella programmazione: che senso ha il percorso che si propone agli allievi?



Città e Territorio

Energia

Edilizia

Scienza dei materiali

Disegno tecnico

Learning stories

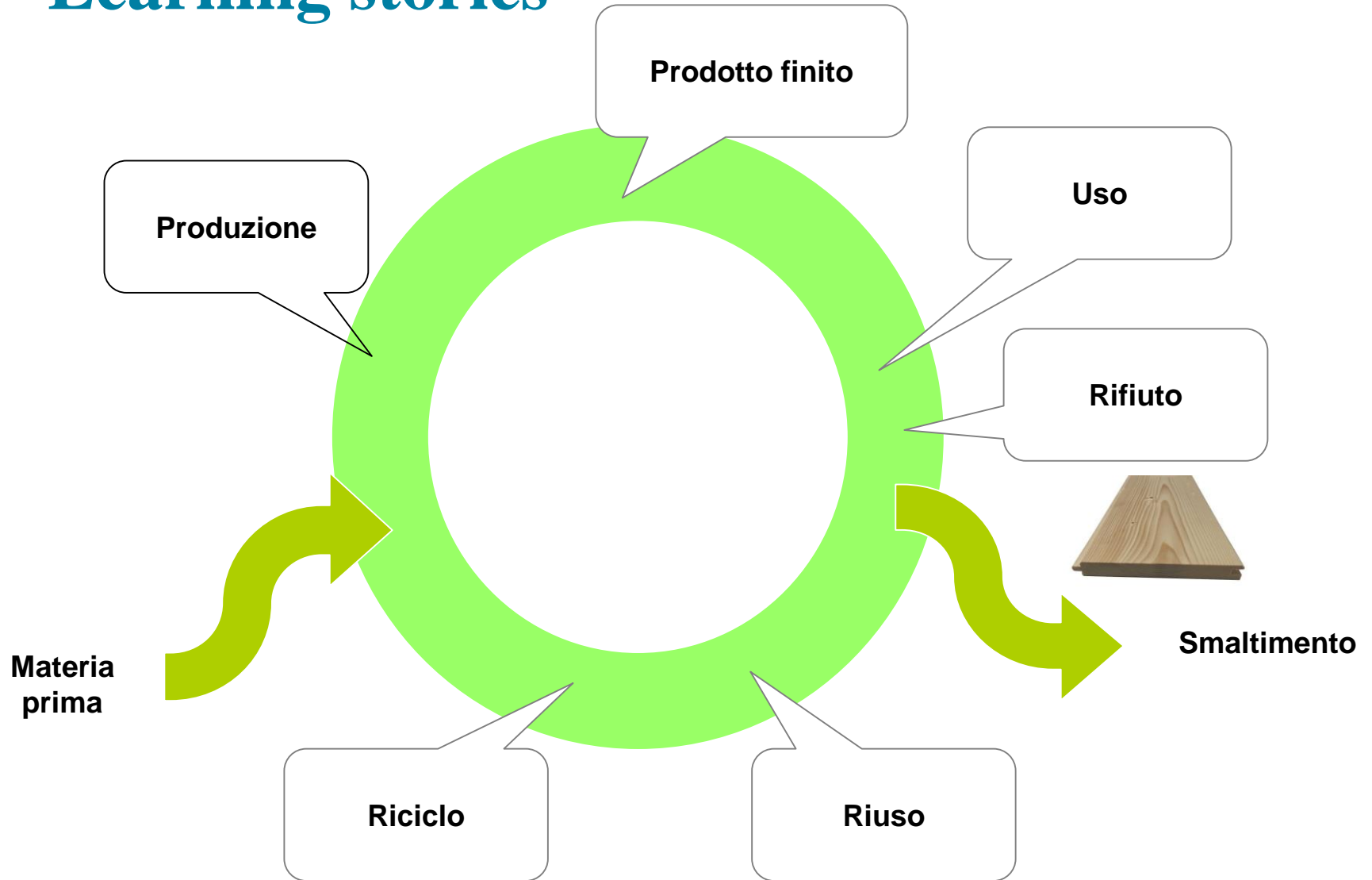


RACCONTA COME

2 Scegli uno degli oggetti illustrati qui sotto e prova a descriverlo servendoti dei termini suggeriti. Prepara una breve relazione da presentare ai tuoi compagni.



Learning stories



Learning stories

La caccia ai tesori del tuo territorio

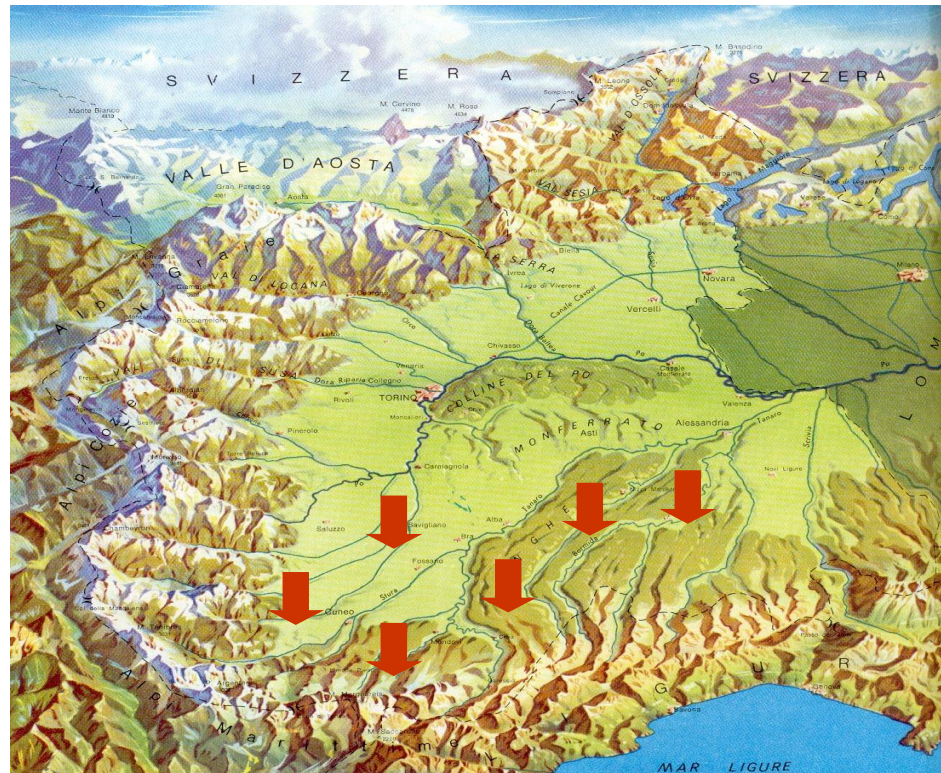


Learning stories

La caccia ai tesori del tuo territorio




SAI COMPORRE LA MAPPA DEI “TESORI”?



Learning stories

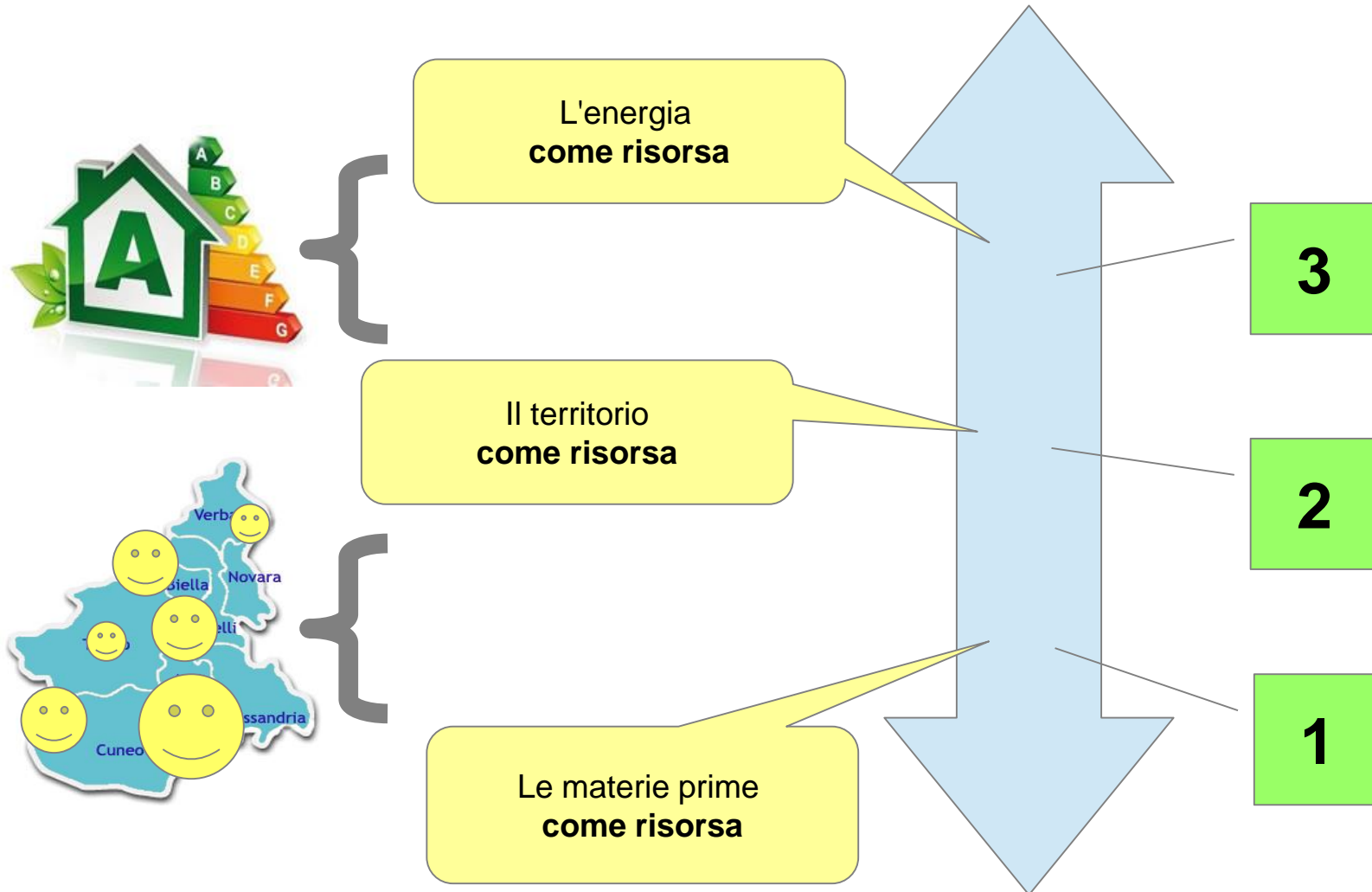
Un grande viaggio alla scoperta dei territori



PROGRAMMA IN VERTICALE

Learning stories

L'idea di risorsa come "asse" di un percorso in verticale



Informazioni utili



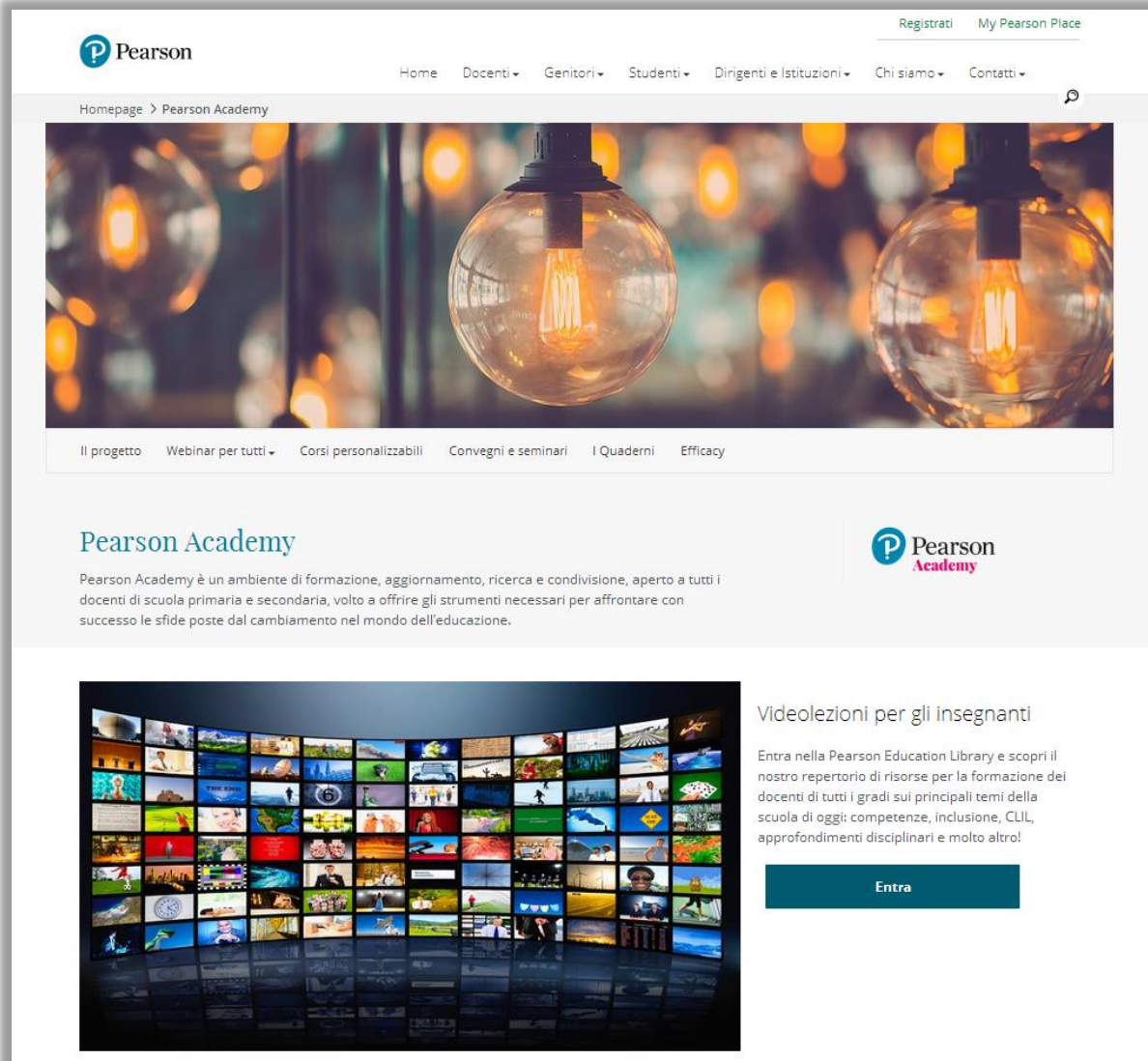
Gli **attestati di partecipazione** vi saranno inviati via e-mail



Riceverete nella medesima e-mail le istruzioni per scaricare, dal sito Pearson, i **materiali** presentati oggi

I prossimi appuntamenti

it.pearson.com/pearson-academy.html



The screenshot shows the Pearson Academy website homepage. At the top, there is a navigation bar with the Pearson logo on the left and links for "Registrati" and "My Pearson Place" on the right. Below this is a secondary navigation bar with links for "Home", "Docenti", "Genitori", "Studenti", "Dirigenti e Istituzioni", "Chi siamo", and "Contatti". The main content area features a large banner image of glowing light bulbs. Below the banner is a horizontal menu with links: "Il progetto", "Webinar per tutti", "Corsi personalizzabili", "Convegni e seminari", "I Quaderni", and "Efficacy". The section is titled "Pearson Academy" and includes a brief description of the platform as a space for education, research, and sharing. To the right of the description is the Pearson Academy logo. Below this, there is a section titled "Videolezioni per gli insegnanti" (Video lessons for teachers), which includes a large grid of video thumbnails and a call-to-action button labeled "Entra".

Registrati My Pearson Place

Home Docenti Genitori Studenti Dirigenti e Istituzioni Chi siamo Contatti

Homepage > Pearson Academy

Il progetto Webinar per tutti Corsi personalizzabili Convegni e seminari I Quaderni Efficacy

Pearson Academy

Pearson Academy è un ambiente di formazione, aggiornamento, ricerca e condivisione, aperto a tutti i docenti di scuola primaria e secondaria, volto a offrire gli strumenti necessari per affrontare con successo le sfide poste dal cambiamento nel mondo dell'educazione.

Pearson Academy

Videolezioni per gli insegnanti

Entra nella Pearson Education Library e scopri il nostro repertorio di risorse per la formazione dei docenti di tutti i gradi sui principali temi della scuola di oggi: competenze, inclusione, CLIL, approfondimenti disciplinari e molto altro!

[Entra](#)

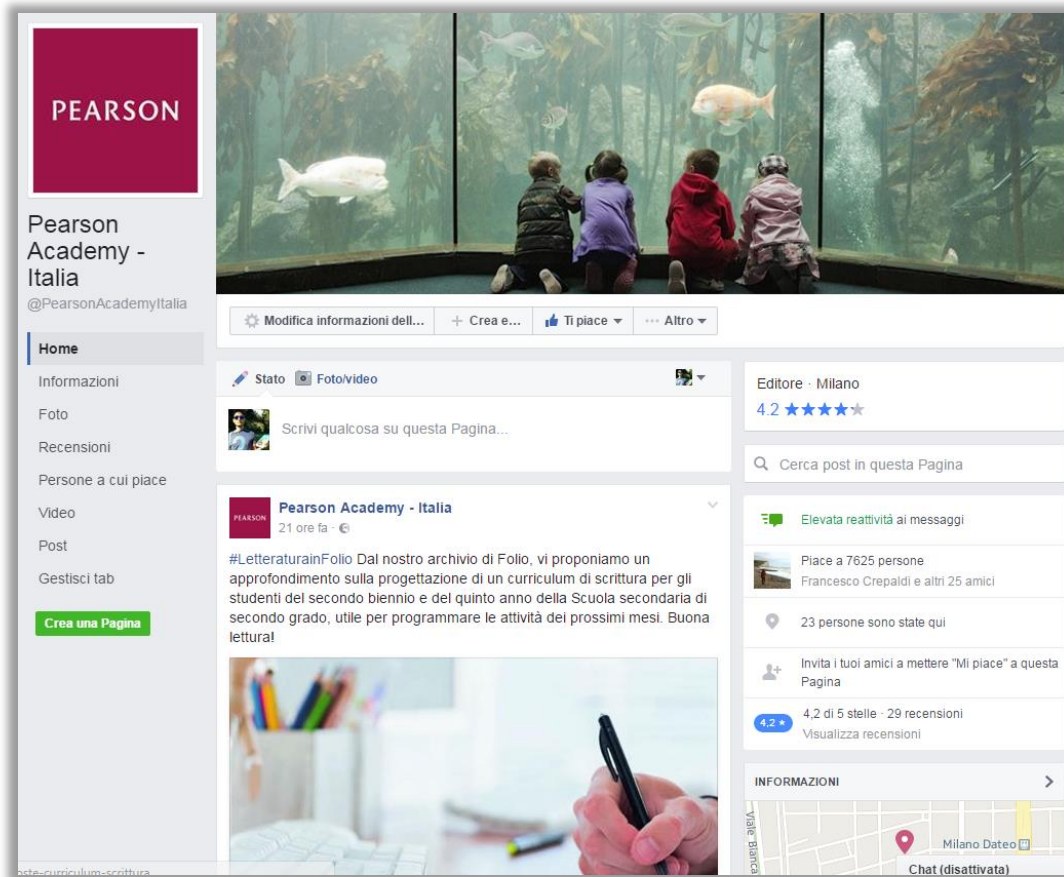
La Pearson Academy su Facebook

Seguiteci su Facebook!

Potrete restare aggiornati sui prossimi appuntamenti di formazione, ricevere articoli, approfondimenti, notizie sulla scuola in Italia e nel mondo, e molto altro. E potrete naturalmente condividere quello che vi piace o lasciare commenti.

Pagina Fan

Pearson Academy – Italia



**Grazie per la
partecipazione!**

IMPARARE SEMPRE